






コンロ機能一覧表






大:強火力バーナー 中:標準バーナー 小:小バーナー

シリーズ名	DELICIA			DELICIA GRILLER	Lisse	
基本型式	 RHS71W31E( )VCSTW RHS71W31E17VCBW	 RHS71W31E( )RCSTW RHS71W31E11RCBW RHS31W31E( )RCSTW RHS31W31E11RCBW	 RHS71W30E( )RCSTW RHS71W30E11RCBW RHS31W30E( )RCSTW RHS31W30E11RCBW	 RHS71W16ALR-S(L/R)	 RHS71W32L( )RSTW RHS31W32L( )RSTW	
掲載ページ	41	43	44-45	46	53	
安全性	消し忘れ消火機能	大・大・小*1・グリル	大・大・小*1・グリル	大・大・小*1・グリル	大・中・小*2・グリル	大・大・小*2・グリル
	立消え安全装置	大・大・小・グリル	大・大・小・グリル	大・大・小・グリル	大・中・小・グリル	大・大・小・グリル
	調理油過熱防止装置	大・大・小	大・大・小	大・大・小	大・中・小	大・大・小
	焦げつき消火機能	大・大・小	大・大・小	大・大・小	大・中・小	大・大・小
	グリル過熱防止機能	○	○	○	○	○
	鍋なし検知機能	大・大	大・大	大・大		
	揺れピタ(感震停止機能)	○	○	○	○	○
	高温モード(あぶり・高温炒めスイッチ)	大・大	大・大	大・大	大・中	大・大
	点火確認表示	大・大・小・グリル	大・大・小・グリル	大・大・小・グリル	大・中・小・グリル	大・大・小・グリル
	点火ロック	○	○	○	○	○
中火点火機能	大・大	大・大	大・大	大・中	大・大	
デザイン	トッププレート	セラガラス・ペベルエッジ	セラガラス・ペベルエッジ	セラガラス・ペベルエッジ	フラットメタル・フレームレス	セラガラス
	ごとく	ピュアステンレス・ホーロー	ピュアステンレス・ホーロー	ピュアステンレス・ホーロー	ステンレス鋳物	ホーロー
操作性	天面液晶表示・天面火力表示・天面操作	天面火力表示・天面カラー液晶表示	天面火力表示	天面火力表示		
	カンガルー収納	○	○(操作部液晶表示)	○(白LED表示)	○	○
	火力LED表示	○	○	○	○	○
	レバー式火力調節					
	電源オートオフ機能	○	○	○	○	
	グリル	スライドレール	スライドレール	スライドレール	スライドレール	スライドレール
調理性能	ザ・ココット対応	○	○	○*3		
	リンナイ公式アプリ対応	○	○	○		○
	コンロオートメニュー	○	○	○*4		
	温度調節機能	大・大(130℃~220℃:10℃刻み)	大・大(130℃~220℃:10℃刻み)	大・大(130℃~220℃:10℃刻み)	大・中(130℃~220℃:10℃刻み)	大・大(130℃~220℃:10℃刻み)
	高温自動温度調節機能	大・大・小	大・大・小	大・大・小	大・中・小	大・大・小
	コンロタイマー(1~120分)	大・大・小*5	大・大・小	大・大	大・中	大・大
	コンロタイマー(1~90分)			小	小	小
	炊飯機能	小(ごはん(もちもち))	小(ごはん(もちもち))	小	小	小
	土鍋自動炊飯機能	小*6	小*6	小*6	小*6	
	湯わかし機能(保温時間タイマー)	大・大(30秒~120分)	大・大(1~120分)	大・大(1~120分)	大・中(1~120分)	大・大(1~120分)
	湯わかし機能(5分保温)					
	湯わかし機能(沸とう消火)	大・大	大・大	大・大	大・中	大・大
	麺ゆで機能	大・大	大・大	大(左)	大・中	
	ゆでもの機能				大・中	
	煮物機能	大・大	大・大	大・大		
	Wワイド火力バーナー	○	○	○		○
	コンロ口数	3	3	3	3	3
グリル部	グリルタイマー	30秒~15分*7	1~15分*7	1~15分*7	1~15分*8	1~15分
	両面焼グリル・片面焼グリル	水無し両面焼	水無し両面焼	水無し両面焼	水無し両面焼	水無し両面焼
	遠赤外線セラミックバーナー	○	○	○	○	○
	オートグリル	○	○	○	○	○
	オートメニュー	○	○	○	○	○
	ココットプレート対応	○	○	○	○*9	○
	ココットタッチオープン対応				○	
	ココット対応	○*10	○*10	○*10	○*10	
	連続オートグリル	○	○	○	○	○
	パノラマワイドグリル	○	○	○	○	○
お手入れ性能	バーナー	○	○	○	○	○
	バーナーリング構造	シールド構造	シールド構造	シールド構造	シールド構造	シールド構造
	ヒートシンク構造	○	○	○	○	○
	個別ワイヤーごとく	○	○	○	○	○
	バーナーリングクリアコート加工	○	○	○	○	○
	グリル	○	○	○	○	○
	お手入れかんたんグリル	○	○	○	○	○
	グリル皿クリアコート加工	○	○	○	○	○
	汚れカバー	ホーロー	ホーロー	ホーロー	ホーロー	ホーロー
	フラット焼き網	フッ素	フッ素	フッ素	フッ素	フッ素
分解グリル	○	○	○	○	○	
排気口カバー	2分割	2分割	2分割	2分割	2分割	
その他	音声ガイダンス	○	○	○	○	○
	配管接続位置	左後	左後	左後	左後	左後
	オープン接続	○	○	○	○	○
	電源	AC100V電源	乾電池(DC3V)	乾電池(DC3V)	乾電池(DC3V)	乾電池(DC3V)
	レンジフード連動	○(エコ連動機能)*11	○(エコ連動機能)*11	○(エコ連動機能)*11	○(エコ連動機能)*11	○(エコ連動機能)*11
	防災パイプ	○	○	○	○	○
付属品	ザ・ココット・ココットプレート*12・トング	ザ・ココット*3・ココットプレート*12・トング	ザ・ココット*3・ココットプレート*12・トング	ココットタッチオープン・クッキングプレート*13	ココットプレート*12	

\*1 コンロバーナーは約2時間で自動消火しますが、30~120分の間で10分刻みで消火時間の変更も可能です。  
 \*2 コンロバーナーは約2時間で自動消火しますが、30~90分の間で10分刻みで消火時間の変更も可能です。  
 \*3 RHS71W30E( )RSTW、RHS71W30E11RBW、RHS31W30E( )RSTW、RHS31W30E11RBWのザ・ココットはオプション品(RBO-TCV-1)です。  
 \*4 煮物機能のみ搭載。  
 \*5 RHS71W31E( )VCSTW、RHS71W31E17VCBWは30秒~120分です。  
 \*6 専用土鍋RTR-20IGAが必要で、\*7 ココットは1~18分、ザ・ココットは1~30分。  
 \*8 ココットは1~18分、ココットタッチオープンは1~30分。  
 \*9 ココットプレートはオプション品(RBO-PC90W)です。  
 \*10 ココットはオプション品です。  
 \*11 レンジフード連動信号は、NECフォーマットと家製NECフォーマットの切替が可能です。  
 \*12 ココットプレートはRBO-PC90Wです。  
 \*13 クッキングプレートはRCP-74Wです。

コンロ機能一覧表






大:強火力バーナー 中:標準バーナー 小:小バーナー

シリーズ名	Mytone		Udea éf				
基本型式	 RHS71W35T2DGVW RHS31W35T2DGVW RS71W35T2DGVW RS31W35T2DGVW	 RS31W35P( )DGVW RS31W35P41DVW	 RHS721W26S11RV(L/R) RHS21W26S11RV(L/R)	 RHS721W26S13RV(L/R) RHS21W26S13RV(L/R)	 RS21W26K12RV(L/R)		
掲載ページ	57	57	60	60	60		
安全性	消し忘れ消火機能	大・大・小*1・グリル	大・大・小*1・グリル	大・中*1・グリル	大・中*1・グリル	大・中*1・グリル	
	立消え安全装置	大・大・小・グリル	大・大・小・グリル	大・中・グリル	大・中・グリル	大・中・グリル	
	調理油過熱防止装置	大・大・小	大・大・小	大・中	大・中	大・中	
	焦げつき消火機能	大・大・小	大・大・小	大・中	大・中	大・中	
	グリル過熱防止機能	○	○	○	○	○	
	鍋なし検知機能			大・中	大・中	大・中	
	揺れピタ(感震停止機能)	○	○	○	○	○	
	高温モード(あぶり・高温炒めスイッチ)	大・大	大・大	大	大	大	
	点火確認表示	大・大・小・グリル	大・大・小・グリル	大・中・グリル	大・中・グリル	大・中・グリル	
	点火ロック	○	○	○	○	○	
中火点火機能	大・大	大・大	大・中	大・中	大・中		
デザイン	トッププレート	ガラス	パールクリスタル	ガラス	ガラス	パールクリスタル	
	ごとく	ホーロー	ホーロー	ピュアステンレス	ホーロー	ホーロー	
	天面液晶表示・天面火力表示・天面操作			天面操作(コンロ操作部)	天面操作(コンロ操作部)	天面操作(コンロ操作部)	
操作性	カンガルー収納	○	○	○	○	○	
	火力LED表示	○(グリル部)	○(グリル部)	○	○	○	
	レバー式火力調節	○(コンロ部)	○(コンロ部)				
	電源オートオフ機能			○	○	○	
	グリル	スムーズグリル	スムーズグリル	スムーズグリル	スムーズグリル	スムーズグリル	
	ザ・ココット対応						
調理性能	リンナイ公式アプリ対応						
	コンロオートメニュー						
	温度調節機能	大・大(160℃~210℃:10℃刻み)	大・大(160℃~210℃:10℃刻み)	大(160℃~210℃:10℃刻み)	大(160℃~210℃:10℃刻み)	大(160℃~210℃:10℃刻み)	
	高温自動温度調節機能	大・大	大・大	大・中	大・中	大・中	
	コンロタイマー(1~120分)						
	コンロタイマー(1~90分)	大・大・小	大・大・小	中	中	中	
	炊飯機能	大(左)	大(左)	中	中	中	
	土鍋自動炊飯機能						
	湯わかし機能(保温時間タイマー)	大・大(1~90分)	大・大(1~90分)				
	湯わかし機能(5分保温)						
	湯わかし機能(沸とう消火)	大(左)	大(左)	中	中	中	
	麺ゆで機能						
	ゆでもの機能						
	煮物機能	大(左)	大(左)				
	Wワイド火力バーナー	○	○				
	コンロ口数	3	3	2	2	2	
	グリル部	グリルタイマー	1~15分	1~15分	1~15分	1~15分	1~15分
		両面焼グリル・片面焼グリル	水無し両面焼	水無し両面焼	水無し両面焼	水無し両面焼	水無し両面焼
		遠赤外線セラミックバーナー					
		オートグリル	○	○	○	○	○
オートメニュー		○	○	○	○	○	
ココットプレート対応		○	○	○	○	○	
ココットタッチオープン対応							
ココット対応							
連続オートグリル							
パノラマワイドグリル							
お手入れ性能	バーナー						
	バーナーリング構造	シールド構造	シールド構造	シールド構造	シールド構造	シールド構造	
	ヒートシンク構造			○	○	○	
	個別ワイヤーごとく	○	○	○	○	○	
	バーナーリングクリアコート加工	○	○	○	○	○	
	グリル						
	スモークオフ						
	お手入れかんたんグリル	○	○	○	○	○	
	グリル皿クリアコート加工	○	○	○	○	○	
	汚れカバー	ホーロー	ホーロー	ホーロー	ホーロー	ホーロー	
フラット焼き網	クロムメッキ	クロムメッキ	フッ素	フッ素	フッ素		
分解グリル	○	○	○	○	○		
排気口カバー	2分割	2分割	2分割	2分割	2分割		
その他	音声ガイダンス			○	○		
	配管接続位置	左後	左後	左後	左後	左後	
	オープン接続	○	○	○	○	○	
	電源	乾電池(DC3V)	乾電池(DC3V)	乾電池(DC3V)	乾電池(DC3V)	乾電池(DC3V)	
	レンジフード連動	○*2		○(エコ連動機能)*3	○(エコ連動機能)*3		
	防災パイプ	○	○	○	○	○	
付属品	ココットプレート*4・魚とって	ココットプレート*5・魚とって	ココットプレート*4	ココットプレート*4	ココットプレート*4		

\*1 コンロバーナーは約2時間で自動消火しますが、30~90分の間で10分刻みで消火時間の変更も可能です。\*2 RHS71(31)W35T2DGVWのみ搭載です。  
\*3 レンジフード連動信号は、NECフォーマットと家製協フォーマットの切替が可能です。エコ連動機能は、NECフォーマットの場合のみ有効です。\*4 ココットプレートはRBO-PC91Sです。  
\*5 ココットプレートはRBO-PC91Sです。RS31W35P41DVWは、付属していません。

コンロ機能一覧表








大:強火力バーナー 中:標準バーナー 小:小バーナー

シリーズ名	SAFULL	Superia	SENCE	スタンダード		
基本型式	 RHS21W28P12TGV(L/R) RS21W28P12TV(L/R)	 RHS71W37T2DVW RHS31W37T2DVW	 RS71W36T2RVW RS31W36T2RVW RS71W36T1RBW RS31W36T1RBW	 RS31W36P41RVW	 RS31M5T1RVW	
掲載ページ	61	62	62	62	63	
安全性	消し忘れ消火機能	大・中*1・グリル	大・大・小*1・グリル	大・大・小*1・グリル	大・大・小*1・グリル	
	立消え安全装置	大・中・グリル	大・大・小・グリル	大・大・小・グリル	大・大・小・グリル	
	調理油過熱防止装置	大・中	大・大・小	大・大・小	大・大・小	
	焦げつき消火機能	大・中	大・大・小	大・大・小	大・大・小	
	グリル過熱防止機能	○	○	○	○	
	鍋なし検知機能	大・中				
	揺れピタ(感震停止機能)	○	○	○	○	
	高温モード(あぶり・高温炒めスイッチ)	大	大・大	大・大	大・大	大(左)
	点火確認表示	大・中・グリル	大・大・小・グリル	大・大・小・グリル	大・大・小・グリル	大・大・小・グリル
	点火ロック	○	○	○	○	○
デザイン	中火点火機能	大・中	大・大	大・大	大・大	
	トッププレート	パールクリスタル	ガラス	ガラス/セラガラス*2	パールクリスタル	セラガラス
操作性	ごとく	ホーロー	ホーロー	ホーロー	ホーロー	
	天面液晶表示・天面火力表示・天面操作					
	カンガルー収納	○	○	○	○	
	火力LED表示		○			
	レバー式火力調節	○		○	○	
調理性能	電源オートオフ機能					
	グリル	スムーズグリル	スムーズグリル	スムーズグリル	スムーズグリル	スライドグリル
	ザ・ココット対応					
	リンナイ公式アプリ対応					
	コンロオートメニュー					
	温度調節機能	中(180℃)	大・大(130℃~220℃:10℃刻み)	大・大(160℃~210℃:10℃刻み)	大・大(160℃~210℃:10℃刻み)	大(右)(160℃~210℃:10℃刻み)
	高温自動温度調節機能	大・中	大・大	大・大	大・大	大・大
	コンロタイマー(1~120分)		大・大			
	コンロタイマー(1~90分)	中	小	大・大	大・大	
	炊飯機能		小	大(右)	大(右)	大(右)
	土鍋自動炊飯機能					
	湯わかし機能(保温時間タイマー)		大・大(1~120分)	大(右:1~90分)	大(右:1~90分)	
	湯わかし機能(5分保温)					大(右)
	湯わかし機能(沸とう消火)		大・大	大(右)	大(右)	
	麺ゆで機能					
ゆでもの機能						
煮物機能		大(左)				
Wワイド火力バーナー		○	○	○	○	
コンロ口数	2	3	3	3	3	
グリル部	グリルタイマー	1~15分	1~15分	1~15分	1~15分	1~20分
	両面焼グリル・片面焼グリル	水無し両面焼	水無し両面焼	水無し両面焼	水無し両面焼	水無し片面焼
	遠赤外線セラミックバーナー					
	オートグリル		○			
	オートメニュー		○			
	ココットプレート対応	○*3	○*4	○*4	○*4	
	ココットタッチオープン対応					
	ココット対応					
	連続オートグリル					
	パノラマワイドグリル					
お手入れ性能	バーナー					
	バーナーリング構造	シールド構造	シールド構造	シールド構造	シールド構造	
	ヒートシンク構造					
	個別ワイヤーごとく	○	○	○	○	
	バーナーリングクリアコート加工	○	○	○	○	
	グリル					
	スモークオフ					
	お手入れかんたんグリル	○	○	○	○	
	グリル皿クリアコート加工	○	○	○	○	
	汚れカバー	ホーロー	ホーロー	ホーロー	ホーロー	
フラット焼き網	クロムメッキ	クロムメッキ	クロムメッキ	クロムメッキ		
分解グリル	○	○	○	○	○	
排気口カバー	2分割	2分割	2分割	2分割	2分割	
その他	音声ガイダンス	○				
	配管接続位置	左後	左後	左後	左後	
	オープン接続		○	○	○	
	電源	乾電池(DC3V)	乾電池(DC3V)	乾電池(DC3V)	乾電池(DC3V)	乾電池(DC3V)
	レンジフード連動	○*5	○(エコ連動機能)*6			
	防災パイプ	○	○	○	○	
付属品	ココットプレート*3・魚とって	魚とって	魚とって	魚とって		

\*1 コンロバーナーは約2時間で自動消火しますが、30~90分の間で10分刻みで消火時間の変更も可能です。\*2 RS71(31)W36T2RVWはガラス、RS71(31)W36T1RBWはセラガラスです。  
\*3 RS21W28P12TV(L/R)のココットプレートはオプション品(RB0-PC91S)です。\*4 ココットプレートはオプション品(RB0-PC91S)です。\*5 RHS21W28P12TGVのみ搭載となります。  
\*6 レンジフード連動信号は、NECフォーマットと家製協フォーマットの切替が可能です。エコ連動機能は、NECフォーマットの場合のみ有効です。

コンロ機能一覧表

大:強火力バーナー 中:標準バーナー 小:小バーナー

シリーズ名	メタル			コンパクト			ドロップイン・コンパクト		
基本型式	 RS31W36H2RBW	 RS31M5H2RBW	 RS31M5H2SBW	 RB2K3U51SV	 RB2K3H3SB	 RBT2K3H3SB	 RD421H3S		
掲載ページ	63	63	63	63	63	63	63		
安全性	消し忘れ消火機能	大・大・小*1・グリル	大・大・小*1・グリル	大・大・小・グリル	大・中・グリル	大・中・グリル	大・中	大・小	
	立消え安全装置	大・大・小・グリル	大・大・小・グリル	大・大・小・グリル	大・中・グリル	大・中・グリル	大・中	大・小	
	調理油過熱防止装置	大・大・小	大・大・小	大・大・小	大・中	大・中	大・中	大・小	
	焦げつき消火機能	大・大・小	大・大・小	大・大・小	大・中	大・中	大・中	大・小	
	グリル過熱防止機能	○	○	○	○	○			
	鍋なし検知機能								
	揺れピタ(感震停止機能)	○							
	高温モード(あぶり・高温炒めスイッチ)	大・大	大(左)	大(左)	大	大	大	大*2	
	点火確認表示	大・大・小・グリル	大・大・小・グリル						
	点火ロック	○	○	○					
デザイン	中火点火機能	大・大	大・大	大・大					
	トッププレート	メタル	メタル	メタル	セラミガラス	メタル	メタル	メタル	
操作性	ごとく	ホーロー	ホーロー	ホーロー	ホーロー	ホーロー	ホーロー	ホーロー	
	天面液晶表示・天面火力表示・天面操作							天面操作	
	カンガルー収納	○							
	火力LED表示								
	レバー式火力調節	○	○	○					
調理性能	電源オートオフ機能								
	グリル	スムーズグリル	スライドグリル	スライドグリル	スライドグリル	スライドグリル			
	ザ・ココット対応								
	リンナイ公式アプリ対応								
	コンロ部	コンロオートメニュー							
		温度調節機能	大(160℃~210℃:10℃刻み)	大(160℃~210℃:10℃刻み)					
		高温自動温度調節機能	大・大	大・大	大・大	大・中	大・中	大・中	大・小
		コンロタイマー(1~120分)							
		コンロタイマー(1~90分)	大・大						
		炊飯機能	大(右)	大(右)					
		土鍋自動炊飯機能							
		湯わかし機能(保温時間タイマー)	大(右:1~90分)						
		湯わかし機能(5分保温)		大(右)					
		湯わかし機能(沸とう消火)	大(右)						
		麺ゆで機能							
ゆでもの機能									
煮物機能									
Wワイド火力バーナー		○	○	○					
コンロ口数	3	3	3	2	2	2	2		
グリル部	グリルタイマー	1~15分	1~20分						
	両面焼グリル・片面焼グリル	水無し両面焼	水無し片面焼	水無し片面焼	水無し片面焼	水無し片面焼			
	遠赤外線セラミックバーナー								
	オートグリル								
	オートメニュー								
	ココットプレート対応	○*3							
	ココットタッチオープン対応								
	ココット対応								
	連続オートグリル								
	パノラマワイドグリル								
お手入れ性能	バーナー	イージーグリーン							
		バーナーリング構造	ワンピーストップ	ワンピーストップ	ワンピーストップ	シールド構造	ワンピーストップ	ワンピーストップ	
		ヒートシンク構造							
		個別ワイヤーごとく	○	○	○	○	○	○	
	バーナーリングクリアコート加工								
	グリル	スモークオフ							
		お手入れかんたんグリル	○						
		グリル皿クリアコート加工	○						
		汚れカバー	ホーロー						
		フラット焼き網	クロムメッキ						
分解グリル		○	○	○	○	○			
排気口カバー	2分割	2分割	2分割						
その他	音声ガイダンス								
	配管接続位置	左後	左後	左後	右前	右前	右前		
	オープン接続	○	○	○					
	電源	乾電池(DC3V)	乾電池(DC3V)	乾電池(DC3V)	乾電池(DC3V)	乾電池(DC3V)	乾電池(DC3V)	乾電池(DC3V)	
	レンジフード連動								
	防災パイプ	○							
付属品	魚とって								

\*1 コンロバーナーは約2時間で自動消火しますが、30~90分の間で10分刻みで消火時間の変更も可能です。 \*2 「センサー解除スイッチ」です。 \*3 ココットプレートはオプション品(RBO-PC91S)です。